



Finanziamenti on line

-

Manuale per la compilazione del Modulo di Adesione
e del Modulo di Rinuncia al bando:

***“Dote Scuola - componente Materiale
Didattico a.s. e f. 2024/2025 e Borse di
Studio statali (di cui al DLgs n. 63/2017)
a.s. 2023/2024”***

Indice

1.	Introduzione.....	3
1.1	Scopo e campo di applicazione.....	3
1.2	Copyright (specifiche proprietà e limite di utilizzo).....	3
2.	Accesso a Bandi e Servizi	4
3.	Presentazione della Domanda.....	7
3.1	Adesione: Dati del Richiedente	12
3.2	Adesione: Studenti Beneficiari.....	14
3.2.1	SE RICHIEDENTE GENITORE.....	14
3.2.2	SE RICHIEDENTE RAPPRESENTANTE LEGALE PERSONA GIURIDICA	18
3.2.3	SE RICHIEDENTE STUDENTE MAGGIORENNE.....	21
3.3	Adesione: Conferma dati	24
4.	Rinuncia	25
4.1	Conferma Rinuncia.....	27

Indice delle Figure

Figura 1	Accesso a Bandi e Servizi.....	4
Figura 2	Servizio di Autenticazione	5
Figura 3	Home page Bandi e Servizi – Profilo Cittadino	6
Figura 4	Home page Bandi e Servizi – Seleziona profilo	7
Figura 5	La mia area: dati utente	8
Figura 6	I miei profili.....	9
Figura 7	Home page Bandi	10
Figura 8	Compilazione domanda	11
Figura 9	Adesione: Dati del Richiedente	12
Figura 10	Adesione: Studenti beneficiari – Richiedente GENITORE	14
Figura 11	Dati studente – Richiedente GENITORE	15
Figura 12	Dati studente – Scuola anno scolastico 2024/2025.....	16
Figura 13	Adesione: Studenti beneficiari – Richiedente RAPPRESENTANTE LEGALE PERSONA GIURIDICA	18
Figura 14	Dati studente	19
Figura 15	Adesione: Studenti beneficiari – Richiedente STUDENTE MAGGIORENNE	21
Figura 16	Dati Studente – Richiedente STUDENTE MAGGIORENNE	22
Figura 17	Adesione: Conferma dati.....	24
Figura 18	Domande in lavorazione	25
Figura 19	Dettagli domanda presentata	26
Figura 20	Domanda Presa in carico	26
Figura 21	Conferma rinuncia.....	27

1. Introduzione

Il Sistema, "**Bandi e Servizi**", è un servizio web, messo a disposizione da Regione Lombardia che permette a cittadini, imprese ed enti pubblici e privati di presentare on-line richieste di contributo e di finanziamento a valere sui fondi promossi dalla Regione Lombardia e dalla Comunità Europea.

1.1 Scopo e campo di applicazione

Scopo di questo documento è descrivere le modalità operative per la compilazione dei seguenti moduli del bando "**Dote Scuola - componente Materiale Didattico a.s. e f. 2024/2025 e Borse di Studio statali (di cui al DL gs n. 63/2017) a.s. 2023/2024**":

- **Accesso a *Bandi e Servizi***
- **Compilazione Domanda**

1.2 Copyright (specifiche proprietà e limite di utilizzo)

Il materiale è di proprietà di ARIA S.p.A. Può essere utilizzato solo a scopi didattici nell'ambito del Progetto "**Bandi e Servizi**". In ogni caso la presente documentazione non può essere in alcun modo copiata e/o modificata previa esplicita autorizzazione da parte dell'area Servizi per la Formazione e l'E-learning.

Contatti utili:

Numero verde: **800.131.151**

E-mail: **bandi@regione.lombardia.it**


2. Accesso a Bandi e Servizi

Tutti i cittadini che intendono avvalersi dei servizi offerti da Bandi e Servizi devono effettuare l'accesso al sistema previa registrazione e autenticazione.

Per accedere a *Bandi e Servizi* è necessario digitare l'indirizzo web: www.bandi.regione.lombardia.it

The screenshot displays the 'Bandi e Servizi' portal. At the top, there is a green navigation bar with 'Aiuto' and 'Accedi o Registrati' buttons. Below this is the 'Regione Lombardia Bandi e Servizi' header with a search bar. A horizontal menu contains links for Home, Bandi, Procedimenti, Concorsi, Altri servizi, Comunicazioni, Altri portali utili, and La mia area. The main content area is titled 'Benvenuto su Bandi e Servizi' and 'Servizi in primo piano'. It features three service cards: 'PSN/PAC 2023-2027 "Insediamento giovani agricoltori" - Sviluppo Rurale/b...', 'ANNO 2023- Avviso pubblico per ottenere contributi per l'acquisto di aus...', and 'Bando Sostegno a manifestazioni ed eventi sportivi sul territorio lombar...'. Each card includes a status indicator (e.g., 'Aperto'), a deadline, a title, a code, and a brief description. At the bottom of the cards are buttons for 'Fai domanda' and 'Scopri di più'. A 'Vedi tutti' button is located below the cards.

Figura 1 Accesso a Bandi e Servizi

Dalla home page *Bandi e Servizi* cliccando su **"Accedi al Servizio"**  il sistema riporta alla pagina di autenticazione da cui è possibile accedere al servizio.



Servizio di autenticazione

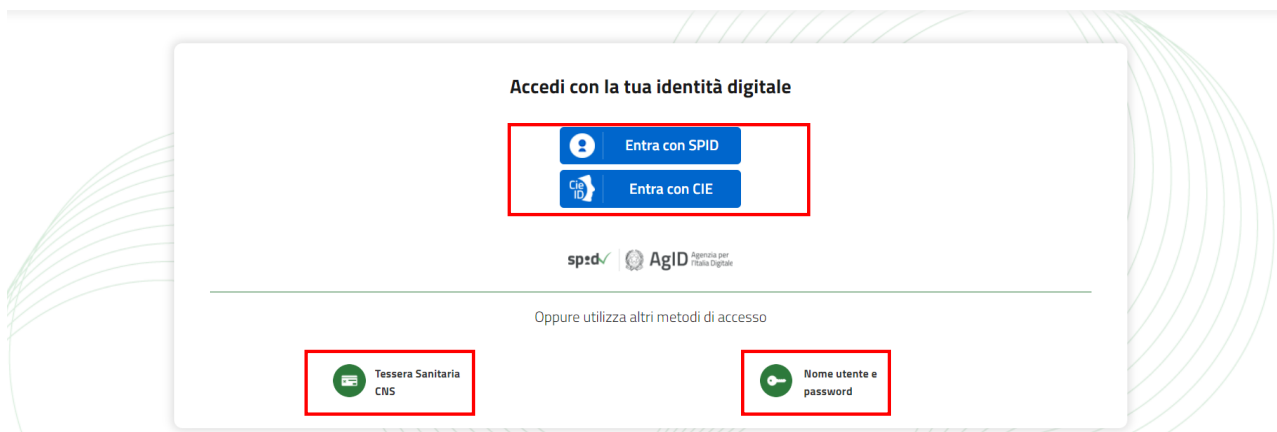
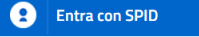
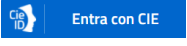



Figura 2 Servizio di Autenticazione

Da questa pagina è possibile accedere ai servizi offerti da *Bandi e Servizi* scegliendo la modalità di autenticazione preferita tra:

- **Autenticazione con LA TUA IDENTITÀ DIGITALE:** cliccando su  inserendo le credenziali (username e password) SPID nella pagina che apre il sistema **oppure** cliccando su  e utilizzando la propria Carta di Identità Elettronica (CIE) con pin per autenticarsi;
- **Autenticazione con TESSERA SANITARIA CNS,** cliccando su  e utilizzando la tessera CNS per autenticarsi.

LA MODALITÀ DI AUTENTICAZIONE CON USERNAME E PASSWORD NON È AMMESSA, SEPPUR VISIBILE NELLA SCHERMATA.

ATTENZIONE

Per poter accedere al servizio è necessario essere registrati e validati a sistema.

L'accesso tramite smartcard richiede il lettore di Smart card, la tessera sanitaria CRS o CNS abilitata con pin e il sistema di gestione "CrsManager", disponibile sul sito: <http://www.crs.regione.lombardia.it/>.

L'accesso tramite SPID richiede che l'utente sia già in possesso delle credenziali (nome utente e password) SPID, che permettono l'accesso a tutti i servizi online della Pubblica Amministrazione. Tali credenziali sono rilasciate dai soggetti (detti identity provider) autorizzati, tra cui ad esempio Aruba, Infocert, Poste, Sielte o Tim. Per informazioni è possibile consultare il sito istituzionale di riferimento: <https://www.spid.gov.it/>.

L'accesso tramite CIE richiede la Carta di Identità Elettronica (CIE) con il suo codice PIN e l'utilizzo dell'app CielD, scaricandola sul proprio cellulare. Nel caso in cui non si abbia la possibilità di scaricare l'app CielD è possibile utilizzare un lettore smart card contactless. Per informazioni è possibile consultare il sito istituzionale <https://www.cartaidentita.interno.gov.it/identificazione-digitale/cie-id/>.

Una volta autenticati il sistema apre l'Home page di Bandi e Servizi.

ATTENZIONE

Il sistema si apre con il Profilo "**Cittadino**" attivo nel caso di primo accesso a sistema, altrimenti si apre con l'ultimo profilo utilizzato attivo.

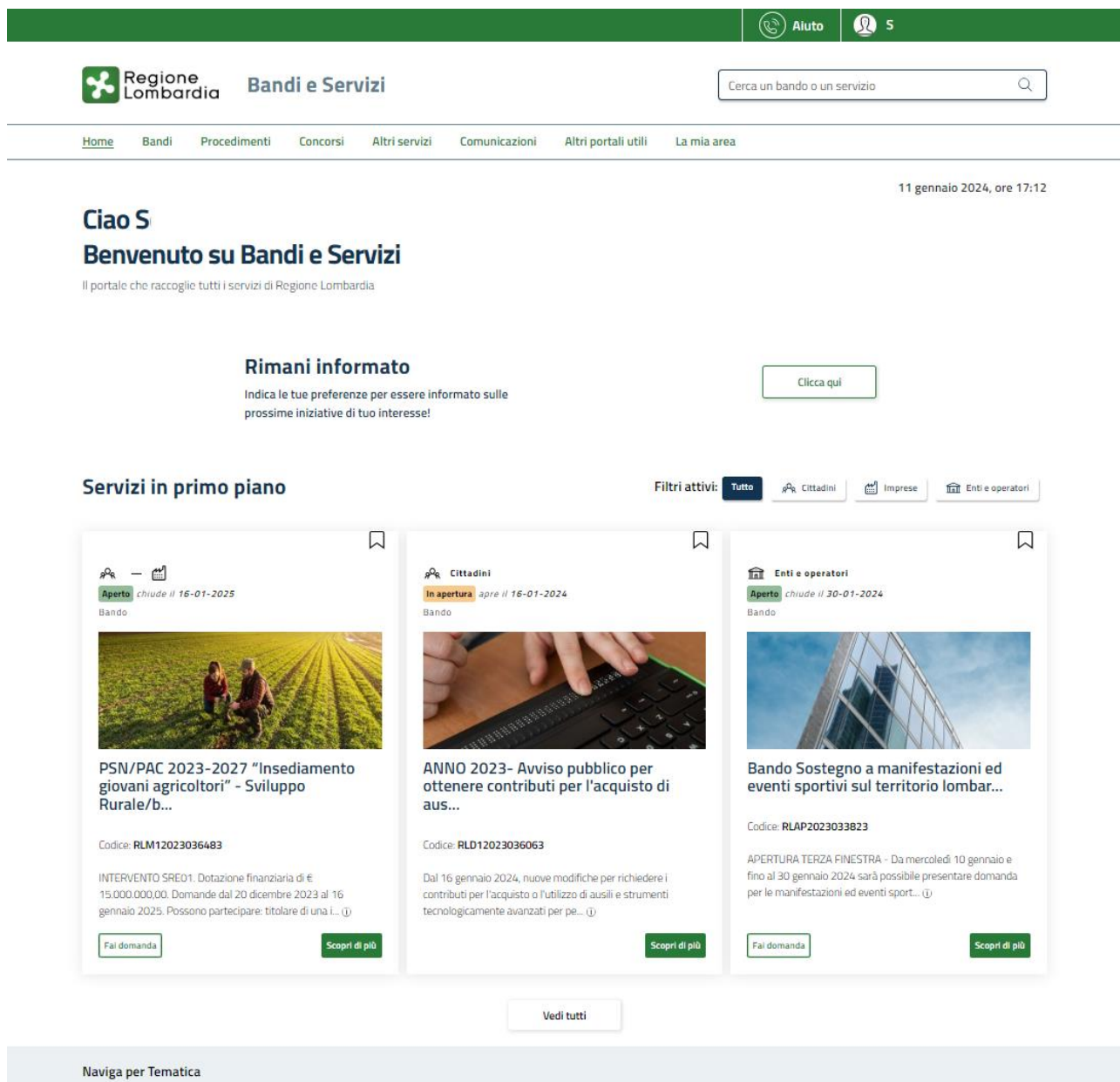


Figura 3 Home page Bandi e Servizi – Profilo Cittadino

3. Presentazione della Domanda

Per poter compilare la Domanda di Adesione al bando “Dote Scuola - componente Materiale Didattico a.s. e f. 2024/2025 e Borse di Studio statali (di cui al DL gs n. 63/2017) a.s. 2023/2024”, è OBBLIGATORIO effettuare l’accesso a **Bandi e Servizi** con le credenziali SPID, con CIE con PIN o con CNS/CRS con PIN.

Non sarà possibile presentare la domanda effettuando l’accesso con User e Password.

Per poter procedere con la compilazione della Domanda di Adesione al bando è necessario, una volta effettuato l’accesso al servizio **Bandi e Servizi** (effettuando l’accesso con SPID, CIE o CNS e PIN), selezionare il profilo cittadino.

Dalla home page fare click sul profilo riportato nella barra del menu in alto a destra.

Il sistema visualizza il menu a tendina con l’elenco dei profili. Scorrere l’elenco dei profili e selezionare quello di interesse, per attivarlo.

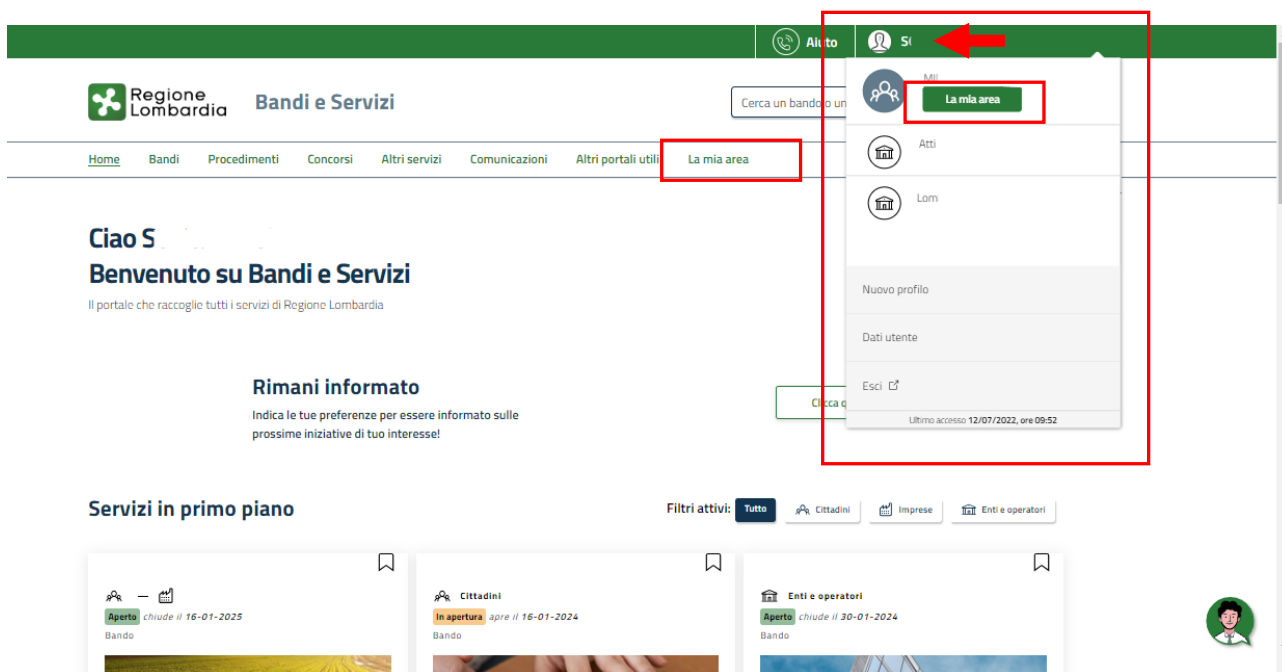


Figura 4 Home page Bandi e Servizi – Seleziona profilo

In alternativa selezionare la voce **La mia area** per visualizzare la propria area. Qui selezionare la voce

Dati utente

per visualizzare i dettagli della propria utenza.

Aiuto
S

Regione Lombardia

Bandi e Servizi

[Home](#)
[Bandi](#)
[Procedimenti](#)
[Concorsi](#)
[Altri servizi](#)
[Comunicazioni](#)
[Altri portali utili](#)
[La mia area](#)

11 gennaio 2024, ore 17:26

La mia area

La sezione per gestire profili e interessi, controllare messaggi e scadenze, accedere ai preferiti e monitorare tutte le pratiche

I miei interessi

Ciao S

Cerca una pratica

Ricerca avanzata

Vedi tutte

Pratiche in lavorazione

ID domanda	Titolo domanda	Stato domanda	Stato processo	Soggetto richiedente	Codice procedimento	Titolo procedimento	Stato di lavorazione	Ultimo accesso	
291	Nuova Pratica	Biozza	1 di 3 - Anag	M	RLN120	Bando I	M	18/11	Apri

Vedi tutte

I miei messaggi ✉️ 0

Data	Profilo	Oggetto	Comunicazione
Non ci sono messaggi da leggere			

Vedi tutti

Le mie scadenze

< > gennaio 2024
Mese
Agenda

lun	mar	mer	gio	ven	sab	dom
1	2	3	4	5	6	7
8	9	10	11	12	13	14
15	16	17	18	19	20	21
22	23	24	25	26	27	28
29	30	31	1	2	3	4
5	6	7	8	9	10	11

Vedi tutte

☰

Giustificativi di spesa

In questa area puoi gestire i tuoi giustificativi di spesa e i relativi fornitori

📄

Gestione Notifiche

In questa sezione puoi monitorare l'esito delle procedure asincrone avviate

👤

Dati utente


In questa sezione puoi visualizzare i dati della tua utenza

Figura 5 La mia area: dati utente

Visualizzati i dati utente, selezionare la Tab "I MIEI PROFILI" per visualizzare l'elenco dei propri profili.

The screenshot shows the 'Bandi e Servizi' user interface. At the top, there is a green navigation bar with 'Aiuto' and a user profile icon. Below it, the 'Regione Lombardia' logo and 'Bandi e Servizi' title are visible. A search bar contains the text 'Cerca un bando o un servizio'. The main navigation menu includes 'Home', 'Bandi', 'Procedimenti', 'Concorsi', 'Altri servizi', 'Comunicazioni', 'Altri portali utili', and 'La mia area'. The user is logged in as 'Ciao' and can 'Visualizza e modifica i tuoi dati'. Below this, there are two tabs: 'Dati personali' and 'I miei profili'. The 'I miei profili' tab is active, showing a list of profiles: 'Cittadino' (marked 'In uso'), 'MII', and 'MNI'. A red box highlights the 'Cittadino' profile and its 'In uso' status. To the right, there is a sidebar with 'Atti', 'Reg', and 'Back Office' options. At the bottom, there are logos for 'UNIONE EUROPEA', 'Regione Lombardia', 'fesr', 'fse', and 'Interreg'.

Figura 6 I miei profili

Individuato quello di interesse fare clic sui tre punti  per poterlo utilizzare.

Una volta scelto il profilo selezionare la voce  , il sistema mostra l'Home page dei Bandi.

Regione Lombardia **Bandi e Servizi**

Home **Bandi** Procedimenti Concorsi Altri servizi Comunicazioni Altri portali utili La mia area

Bandi

Tematiche: [Agricoltura](#) | [Ambiente e Sviluppo sostenibile](#) | [Commercio e Impresa](#) | [Cooperazione](#) | [Cultura, Tempo libero e Turismo](#) | [Famiglia, Comunità e Diritti](#) | [Innovazione e Ricerca](#) | [Istruzione, Formazione e Lavoro](#) | [Mobilità, Trasporti e Infrastrutture](#) | [Salute e Prevenzione](#) | [Sicurezza](#) | [Sport](#) | [Territorio ed Edilizia](#)

Filtri attivi: **Tutto** [Cittadini](#) [Imprese](#) [Enti e operatori](#)

Cittadini
Aperto chiude il 16-05-2024
Bando

DOTE SCUOLA
2024 - 2025

Dote Scuola – componente Materiale Didattico a.s. 2024/2025 e Borse di s...

Codice: RLW12024037246

Dote Scuola – componente Materiale Didattico a.s. 2024/2025 e Borse di studio statali a.s. 2023/2024

Figura 7 Home page Bandi

Cliccando su **“SCOPRI DI PIÙ”** il sistema apre il collegamento alla pagina web da cui è possibile visualizzare le informazioni principali sul bando e accedere alla eventuale manualistica presente.

Cliccando su il sistema genera la domanda suddivisa in moduli da compilare.

Procedimento	Stato Domanda	Stato Processo	Soggetto Richiedente	SCOPRI DI PIÙ
Bando Dote Scuola - Materiale ...	Bozza	Adesione - Dati del richiedent...	AIK	

Compila  VISUALIZZA

Adesione

ADESIONE - DATI DEL RICHIEDENTE

DATI DEL RICHIEDENTE

Dati del Richiedente

Richiedente

Id Domanda	Cognome
:	AI
Nome	Codice fiscale
BA	KR

Figura 8 Compilazione domanda

3.1 Adesione: Dati del Richiedente

Procedimento	Stato Domanda	Stato Processo	Soggetto Richiedente	SCOPRI DI PIÙ
Bando Dote Scuola - Materiale ...	Bozza	Adesione - Dati del richiedent...	AIK	

Compila ↑ VISUALIZZA

Adesione

DATI DEL RICHIEDENTE

Dati del Richiedente

Richiedente

Id Domanda: 6
Cognome: _____

Nome: _____
Codice fiscale: _____

Data di nascita: 1
Cellulare: _____

Il numero proposto è corretto? *

Sì No

E-mail: si i

L'indirizzo e-mail proposto è corretto? *

Sì No

In qualità di: *

Genitore
 Rappresentante legale / Famiglia affidataria
 Studente maggiorenne

Selezionare la modalità di erogazione del contributo desiderata *

Cartacea
 Elettronica

VAI AL MODULO SUCCESSIVO **SALVA BOZZA**

Figura 9 Adesione: Dati del Richiedente

Nel primo modulo è necessario compilare i **Dati del Richiedente**.

Il sistema riporta i dati del Richiedente in suo possesso, sarà necessario compilare quelli mancanti richiesti e specificare se si presenta la domanda in qualità di *Genitore*, *Rappresentante legale / Famiglia affidataria* o *Studente maggiorenne*.

Nel caso in cui si presenta la domanda in qualità di *Rappresentante legale / Famiglia affidataria*, il sistema richiede di indicare la modalità di erogazione del contributo desiderata.

ATTENZIONE

Se l'indirizzo email proposto dal sistema non è corretto, premere "no" ed inserire quello desiderato nel campo dedicato, controllando la correttezza dell'indirizzo mail digitato.

ATTENZIONE

Se il recapito telefonico proposto dal sistema non è corretto, premere "no" ed inserire quello desiderato nel campo dedicato, controllando la correttezza del numero digitato.

ATTENZIONE

Il sistema caricherà il modulo successivo, in funzione del tipo di richiedente selezionato.

[VAI AL MODULO SUCCESSIVO](#)

Al termine della compilazione, cliccare su [VAI AL MODULO SUCCESSIVO](#) per accedere alla seconda sezione del modulo da compilare.

Il sistema effettua controlli sulle informazioni inserite nei termini di presenza dei dati obbligatori, formato e coerenza coi requisiti di partecipazione al bando. Nel caso in cui siano rispettate tutte le predette condizioni la pratica viene salvata e passa al modulo successivo, in caso contrario verrà segnalato in rosso il relativo messaggio di errore. Sarà necessario correggere i dati errati per poter proseguire.

3.2 Adesione: Studenti Beneficiari

SI RICORDA CHE le informazioni riportate e richieste nel secondo modulo variano in funzione della tipologia di richiedente selezionata nel Modulo 1.

3.2.1 Richiedente Genitore

Procedimento Dote Scuola – componente Mater...	Stato Domanda Bozza	Stato Processo Adesione – Studenti beneficiar...	Soggetto Richiedente CAVALCANTI SECONDO	SCOPRI DI PIÙ
--	------------------------	--	--	---------------

Compila ^ VISUALIZZA

Adesione

ADESIONE - STUDENTI BENEFICIARI

STUDENTI BENEFICIARI

Studenti beneficiari

Residenza richiedente

Provincia * Comune *

Cap * Indirizzo *

Avviso

Per inserire i dati di uno studente premere sul tasto "+". In caso di più studenti ripetere l'operazione per ciascuno di essi

Studente * +

# ^	CODICE FISCALE ↕	COGNOME ↕	NOME ↕	DATA DI NASCITA ↕
1	V			
2	V			

Conferma dei dati ai fini della trasmissione della domanda

Acconsento / non acconsento l'uso dei miei dati personali per ricevere comunicazioni di altre iniziative regionali *

Acconsento
 Non acconsento

Figura 10 Adesione: Studenti beneficiari – Richiedente GENITORE

Prendere visione delle informazioni presenti in merito alla **Residenza richiedente** e verificare i dati dell'**ISEE** riportati dal sistema dalla banca dati INPS.

SI RICORDA CHE il valore della certificazione ISEE deve essere minore o uguale a 15.748,78 euro.

Proseguire inserendo nel sistema gli **Studenti beneficiari**.

ATTENZIONE

Nel caso di richiedente "**Genitore**" la sezione **Studente** è precaricata in automatico con i dati anagrafici dei figli presenti nel nucleo familiare dichiarato all'interno dell'ISEE e messo a disposizione dalla banca dati INPS, pertanto l'elenco risulta già compilato e sarà visualizzato un record per ogni figlio. Queste informazioni **NON** sono modificabili.

Nel caso in cui non si intendesse presentare domanda per uno di tali componenti dovrà essere eliminata la rispettiva riga dall'elenco. Nella domanda devono essere presenti SOLO gli studenti per i quali si intende presentare richiesta di contributo.

Selezionare la riga dello studente di interesse per visualizzare la maschera di dettaglio da completare.

Adesione - Studenti beneficiari > Studenti beneficiari > Studente [1]

DATI STUDENTE

Dati studente

Dati dello studente

Nome N	Cognome Vt
Codice Fiscale VI	Genere I
Data di nascita 1:	Provincia di nascita Cc
Comune di nascita C:	

Valore ISEE

Valore ISEE 15.000,00 €	Data scadenza certificazione ISEE 31/12/2024
----------------------------	---

Inserire i dati relativi all'istituto frequentato nell'A.S. in corso (2023/2024)

Tipo di scuola * Scuole secondarie di secondo grado (Superiori)	Provincia * Milano
Comune * Milano	Denominazione * F
Codice meccanografico MI	Indirizzo VIA
<p style="font-size: x-small; margin: 0;">Si conferma la scuola inserita? ATTENZIONE verificare che il codice meccanografico corrisponda alla scuola di frequenza *</p> <p> <input checked="" type="radio"/> Sì <input type="radio"/> No </p>	Classe * 4

Figura 11 Dati studente – Richiedente GENITORE

Prendere visione dei dati studente riportati e completare i dati relativi all'istituto frequentato nell'a.s. e f. in corso (2023/2024).

ATTENZIONE

Nel caso in cui il genitore presenti domanda anche per un figlio maggiorenne, il sistema richiede di specificare che lo studente maggiorenne sia a conoscenza del fatto che la domanda per la "Dote Scuola - componente Materiale Didattico a.s. e f. 2024/2025 e Borse di Studio statali (di cui al DL gs n. 63/2017) a.s. 2023/2024" è presentata dal genitore.

ATTENZIONE

Verificare tramite il codice meccanografico che la scuola selezionata sia corretta.

ATTENZIONE

Nel caso in cui il sistema indicasse che lo studente non risulti frequentare la Scuola selezionata si consiglia di verificare la correttezza della denominazione e del codice meccanografico della Scuola presso cui lo studente frequenta l'a.s e f. 2023-2024, consultando il sito ministeriale oppure rivolgendosi alla segreteria didattica dell'Istituto.

Inserire i dati relativi all'istituto che verrà frequentato nell'anno scolastico 2024/2025.

Per gli studenti frequentanti l'ultimo anno della scuola secondaria superiore non sarà necessaria la compilazione della sezione.

Inserire i dati relativi all'istituto che verrà frequentato nell'anno scolastico 2024/2025

Tipo di scuola *	Provincia
Scuole secondarie di secondo grado (Superiori)	Milano
Comune	Denominazione
Milano	F.
Codice meccanografico	Indirizzo
MI	VIA
Si conferma la scuola inserita? ATTENZIONE verificare che il codice meccanografico corrisponda alla scuola di frequenza	Classe
<input checked="" type="radio"/> Sì	- Selezionare la classe -
<input type="radio"/> No	

Figura 12 Dati studente – Scuola anno scolastico 2024/2025

ATTENZIONE

Verificare tramite il codice meccanografico che la scuola selezionata sia corretta.

Al termine della compilazione selezionare **SALVA STUDENTE** per confermare i dati e tornare al modulo principale.

SI RICORDA CHE il limite di età dello studente per beneficiare della misura è di 21 anni non compiuti al momento della compilazione della domanda.

ATTENZIONE

Le operazioni sopra descritte sono da ripetere per tutti gli studenti per cui si intende richiedere il contributo.

Per tutte le casistiche di richiedente, concludere la compilazione del modulo valorizzando la **Conferma dei dati ai fini della trasmissione della domanda**.

Al termine della compilazione, cliccare su **VAI AL MODULO SUCCESSIVO** per accedere al modulo successivo.

Il sistema effettua controlli sulle informazioni inserite nei termini di presenza dei dati obbligatori, formato e coerenza coi requisiti di partecipazione al bando. Nel caso in cui siano rispettate tutte le predette condizioni la pratica viene salvata e passa al modulo successivo, in caso contrario verrà segnalato in rosso il relativo messaggio di errore. Sarà necessario correggere i dati errati per poter proseguire.

ATTENZIONE

Cliccando sul pulsante **TORNA AL MODULO PRECEDENTE** è possibile tornare allo step di compilazione precedente qualora si volesse integrare o correggere dei dati inseriti nel modulo precedente.

3.2.2 Richiedente Rappresentante Legale Persona Giuridica

Procedimento Bando Dote Scuola - Materiale ...	Stato Domanda Bozza	Stato Processo Adesione - Studenti beneficiar...	Soggetto Richiedente AIR	SCOPRI DI PIÙ
--	------------------------	--	-----------------------------	---------------

Compila
VISUALIZZA

Adesione

ADESIONE - STUDENTI BENEFICIARI

STUDENTI BENEFICIARI

Studenti beneficiari

Residenza richiedente

Provincia * Cap *

- seleziona - []

Indirizzo *

[]

Avviso

Per inserire i dati di uno studente premere sul tasto "+". In caso di più studenti ripetere l'operazione per ciascuno di essi

Studente * +

# ^	CODICE FISCALE ↕	COGNOME ↕	NOME ↕	DATA DI NASCITA ↕

Conferma dei dati ai fini della trasmissione della domanda

Accomento / non accomento l'uso dei miei dati personali per ricevere comunicazioni di altre iniziative regionali *


Accomento

Non accomento

TORNA AL MODULO PRECEDENTE
VAI AL MODULO SUCCESSIVO
SALVA BOZZA

Figura 13 Adesione: Studenti beneficiari – Richiedente RAPPRESENTANTE LEGALE PERSONA GIURIDICA

Compilare i dati della **Residenza richiedente** e proseguire inserendo a sistema gli **Studenti beneficiari**.

Selezionare il bottone  per accedere alla maschera di inserimento dati studente da compilare.

Adesione - Studenti beneficiari > Studenti beneficiari > Studente [1]

DATI STUDENTE

Dati studente

Dati dello studente

Codice Fiscale *

Cognome *

Nome *

Genere *

- Seleziona -

Data di nascita *

Provincia di nascita *

- seleziona -

Specificare Ente affidatario *

Ente giudiziario

Ente locale

Partita IVA ente *

Descrizione ente *

Studente frequentante l'ultima annualità della scuola secondaria di secondo grado (superiori)? *

Sì

No

Inserire i dati relativi all'istituto frequentato nell'A.S. in corso (2023/2024)

Tipo di scuola *

Scuole secondarie di secondo grado (Superiori)

Provincia *

Milano

Comune *

Milano

Denominazione *

F.

Codice meccanografico

M

Indirizzo

VIA |

Classe *

4

Si conferma la scuola inserita? ATTENZIONE verificare che il codice meccanografico corrisponda alla scuola di frequenza *

Sì

No

Inserire i dati relativi all'istituto che verrà frequentato nell'anno scolastico 2024/2025

Tipo di scuola *

Scuole secondarie di secondo grado (Superiori)

Provincia

Milano

Comune

Milano

Denominazione

F.

Codice meccanografico

M

Indirizzo

VIA |

Classe

- Selezionare la classe -

Si conferma la scuola inserita? ATTENZIONE verificare che il codice meccanografico corrisponda alla scuola di frequenza

Sì

No

INDIETRO **SALVA STUDENTE** **ELIMINA**

Figura 14 Dati studente

Compilare la maschera inserendo le informazioni richieste. Al termine selezionare **SALVA STUDENTE** per confermare i dati e tornare al modulo 2.

SI RICORDA CHE in funzione dei dati inseriti il sistema carica gli ulteriori campi da compilare.

ATTENZIONE

Nel caso in cui lo studente inserito frequenti l'ultima annualità delle scuole secondarie di secondo grado dovranno essere inseriti soltanto i dati dell'istituto frequentato nell'anno scolastico in corso, cioè il 2023/2024.

ATTENZIONE

Verificare che la scuola selezionata sia quella corretta, anche tramite il codice meccanografico del plesso scolastico oppure del tipo di indirizzo didattico di riferimento.

ATTENZIONE

Nel caso in cui il sistema indicasse che lo studente non risulti frequentare la Scuola selezionata si consiglia di verificare la correttezza della denominazione e del codice meccanografico della Scuola presso cui lo studente frequenta l'a.s 2023-2024, consultando il sito ministeriale oppure rivolgendosi alla segreteria didattica dell'Istituto.

SI RICORDA CHE il limite di età dello studente per beneficiare della misura è di 21 anni non compiuti al momento della compilazione della domanda.

ATTENZIONE

Le operazioni sopra descritte sono da ripetere per tutti gli studenti per cui si intende richiedere il contributo.

Per tutte le casistiche di richiedente, concludere la compilazione del modulo valorizzando la **Conferma dei dati ai fini della trasmissione della domanda.**

Al termine della compilazione, cliccare su **VAI AL MODULO SUCCESSIVO** per accedere al modulo successivo.

Il sistema effettua controlli sulle informazioni inserite nei termini di presenza dei dati obbligatori, formato e coerenza coi requisiti di partecipazione al bando. Nel caso in cui siano rispettate tutte le predette condizioni la pratica viene salvata e passa al modulo successivo, in caso contrario verrà segnalato in rosso il relativo messaggio di errore. Sarà necessario correggere i dati errati per poter proseguire.

ATTENZIONE

Cliccando sul pulsante **TORNA AL MODULO PRECEDENTE** è possibile tornare allo step di compilazione precedente qualora si volesse integrare o correggere dei dati inseriti nel modulo precedente.

3.2.3 Richiedente Studente Maggioreenne

Procedimento Dote Scuola – componente Mater...	Stato Domanda Bozza	Stato Processo Adesione - Studenti beneficiar...	Soggetto Richiedente	SCOPRI DI PIÙ
--	------------------------	--	----------------------	---------------

Compila

^ VISUALIZZA

Adesione

ADESIONE - STUDENTI BENEFICIARI

STUDENTI BENEFICIARI

Studenti beneficiari

Residenza richiedente

Provincia *

Comune *

Cap *

Indirizzo *

Avviso

Per inserire i dati di uno studente premere sul tasto "+". In caso di più studenti ripetere l'operazione per ciascuno di essi

Studente *

# ^	CODICE FISCALE ↕	COGNOME ↕	NOME ↕	DATA DI NASCITA ↕
1	CV	C		

Conferma dei dati ai fini della trasmissione della domanda

Acconsento / non acconsento l'uso dei miei dati personali per ricevere comunicazioni di altre iniziative regionali *

Acconsento

Non acconsento

Figura 15 Adesione: Studenti beneficiari – Richiedente STUDENTE MAGGIORENNE

Prendere visione delle informazioni presenti in merito alla **Residenza richiedente** e verificare i dati dell'**ISEE** riportati dal sistema dalla banca dati INPS.

SI RICORDA CHE il valore della certificazione ISEE deve essere minore o uguale a 15.748,78 euro.

Nel caso di richiedente "**Studente Maggioreenne**" la sezione **Studente** è precaricata in automatico con i dati anagrafici del richiedente.

Selezionare la riga dello studente richiedente per visualizzare la maschera di dettaglio da completare.

Adesione - Studenti beneficiari > Studenti beneficiari > Studente [1]

DATI STUDENTE

Dati studente

Dati dello studente

Nome	Cognome
S	C
Codice Fiscale	Genere
C	
Data di nascita	Provincia di nascita
21/03/2004	Cc
Comune di nascita	
Ct	

Valore ISEE

Valore ISEE	Data scadenza certificazione ISEE
15.000,00 €	

Inserire i dati relativi all'istituto frequentato nell'A.S. in corso (2023/2024)

Tipo di scuola *

- Selezionare la scuola -

INDIETRO SALVA STUDENTE

Figura 16 Dati Studente – Richiedente STUDENTE MAGGIORENNE

Compilare la maschera completando le informazioni richieste. Al termine selezionare **SALVA STUDENTE** per confermare i dati e tornare al modulo 2.

SI RICORDA CHE in funzione dei dati inseriti il sistema carica gli ulteriori campi da compilare.

ATTENZIONE

Nel caso in cui lo studente inserito frequenti l'ultima annualità delle scuole secondarie di secondo grado dovranno essere inseriti soltanto i dati dell'istituto frequentato nell'anno scolastico in corso, cioè 2023/2024.

ATTENZIONE

Verificare che la scuola selezionata sia quella corretta, anche tramite il codice meccanografico del plesso scolastico oppure del tipo di indirizzo didattico di riferimento.

ATTENZIONE

Nel caso in cui il sistema indicasse che lo studente non risulti frequentare la Scuola selezionata si consiglia di verificare la correttezza della denominazione e del codice meccanografico della Scuola presso cui lo studente frequenta l'a.s. e f. 2023-2024, consultando il sito ministeriale oppure rivolgendosi alla segreteria didattica dell'Istituto.

Al termine della compilazione selezionare **SALVA STUDENTE** per confermare i dati e tornare al modulo principale.

SI RICORDA CHE tutte le informazioni obbligatorie sono contrassegnate dal simbolo asterisco (*).

Al termine selezionare il bottone **SALVA STUDENTE** per salvare i dati inseriti e tornare al modulo principale.

SI RICORDA CHE il limite di età dello studente per beneficiare della misura è di 21 anni non compiuti al momento della compilazione della domanda.

Per tutte le casistiche di richiedente, concludere la compilazione del modulo valorizzando la **Conferma dei dati ai fini della trasmissione della domanda**.

Al termine della compilazione, cliccare su **VAI AL MODULO SUCCESSIVO** per accedere al modulo successivo.

Il sistema effettua controlli sulle informazioni inserite nei termini di presenza dei dati obbligatori, formato e coerenza coi requisiti di partecipazione al bando. Nel caso in cui siano rispettate tutte le predette condizioni la pratica viene salvata e passa al modulo successivo, in caso contrario verrà segnalato in rosso il relativo messaggio di errore. Sarà necessario correggere i dati errati per poter proseguire.

ATTENZIONE

Cliccando sul pulsante **TORNA AL MODULO PRECEDENTE** è possibile tornare allo step di compilazione precedente qualora si volesse integrare o correggere dei dati inseriti nel modulo precedente.

3.3 Adesione: Conferma dati

Procedimento	Stato Domanda	Stato Processo	Soggetto Richiedente	SCOPRI DI PIÙ
Bando Dote Scuola - Materiale ...	Bozza	Adesione - Conferma dati	AIKIF	

Compila
^ VISUALIZZA

Adesione

ADESIONE - CONFERMA DATI

CONFERMA DATI

Conferma dati

Dichiarazione riassuntiva da scaricare

IMPORTANTE: cliccare sulla Dichiarazione riassuntiva per scaricarla e verificarne i dati

Ho preso visione dei dati contenuti nella Dichiarazione riassuntiva ed invio la domanda a protocollo *

Sì
 No

[SCARICA Dichiarazione riassuntiva](#)

Attenzione, una volta protocollata la domanda si prega di scaricare nuovamente dal Fascicolo progetto la Dichiarazione riassuntiva contenente n° e data di protocollo

ATTENZIONE

Per completare la domanda Dote scuola premere il pulsante "Invia a protocollo"

TORNA AL MODULO PRECEDENTE
INVIA A PROTOCOLLO
SALVA BOZZA

Figura 17 Adesione: Conferma dati

In questo modulo è necessario effettuare il download della Dichiarazione riassuntiva generata dal sistema cliccando sul

link \ [SCARICA Dichiarazione riassuntiva](#)

Leggere il documento scaricato e se è tutto compilato correttamente dichiarare di aver preso visione della dichiarazione riassuntiva

Ho preso visione dei dati contenuti nella Dichiarazione riassuntiva ed invio la domanda a protocollo *

- Sì
 No

e concludere la compilazione della domanda selezionando il bottone

INVIA AL PROTOCOLLO

La domanda di contributo verrà inviata al protocollo di Regione Lombardia.

Una volta effettuato l'invio della pratica non sarà più possibile modificare i dati inseriti.


4. Rinuncia


Per procedere alla rinuncia di una domanda di Dote, è necessario accedere alla pratica inviata.

Selezionare la voce **La mia area** e accedere alle domande in lavorazione/tutte le domande per visualizzare l'elenco dei propri procedimenti.

Home Bandi Comunicazioni Come funziona Assistenza La mia area

La mia area / Tutte le domande

 **Tutte le domande**
In questa sezione puoi visualizzare tutte le domande

 Ricerca avanzata

Vista da 1 a 1 di 1 elementi Visualizza 5 elementi

Codice procedimento	Titolo procedimento	Numero domande	
RLW12024037246	Dote Scuola – componente Materiale Didattico a.s. 2024/2025 e Borse di studio statali a.s. 2023/2024	1	Elenco domande

Dote Scuola – componente Materiale Didattico a.s. 2024/2025 e Borse di studio statali a.s. 2023/2024 (RLW12024037246)

Vista da 1 a 8 di 8 elementi Visualizza 10 elementi





ID domanda	Titolo domanda	Stato domanda	Stato processo	Soggetto richiedente	Codice procedimento	Titolo procedimento	Stato di lavorazione	Ultimo accesso	
5	Dote Scuola MATERIALE DIDATTICO - BA	Presentato	Domanda Presentata	/I BAZ	RLW12024037246	Dote Scuola – componente Materiale Didattico a.s. 2024/2025 e Borse di studio statali a.s. 2023/2024			Apri

Figura 18 Domande in lavorazione

In corrispondenza del procedimento di interesse fare clic su  per visualizzare il modulo da compilare.

Procedimento	Stato Domanda	Stato Processo	Soggetto Richiedente	SCOPRI DI PIÙ	PRENDI IN CARICO 
BANDO DOTE SCUOLA – componente...	Presentato	Domanda Presentata	AI		

Compila  VISUALIZZA

Adesione

DOMANDA PRESENTATA

DETTAGLI DOMANDA PRESENTATA

Dettagli domanda presentata

Dettagli domanda


Id Domanda	Codice fiscale richiedente
5	KRNE
Data e ora di invio al protocollo	Data protocollo
3	3I
Numero protocollo	
E	

Figura 19 Dettagli domanda presentata

Sarà necessario prendere in carico la domanda per poter accedere al modulo di rinuncia.

Fare click su **PRENDI IN CARICO** per prenderla in carico.

Procedimento	Stato Domanda	Stato Processo	Soggetto Richiedente	SCOPRI DI PIÙ
BANDO DOTE SCUOLA – componente...	Presentato	Domanda Presentata	AIKI	

Compila  VISUALIZZA

Adesione

DOMANDA PRESENTATA

DETTAGLI DOMANDA PRESENTATA

Dettagli domanda presentata

Dettagli domanda

Id Domanda	Codice fiscale richiedente
5	KRN
Data e ora di invio al protocollo	Data protocollo
3I	30
Numero protocollo	
E	

RINUNCIA
SALVA BOZZA

Figura 20 Domanda Presa in carico

A questo punto è attivo il bottone **RINUNCIA** da selezionare per generare il Modulo di rinuncia da compilare.

4.1 Conferma Rinuncia

Procedimento	Stato Domanda	Stato Processo	Soggetto Richiedente	SCOPRI DI PIÙ
BANDO DOTE SCUOLA – componente...	Presentato	Rinuncia Conferma	AIKI	

Compila VISUALIZZA

Adesione

RINUNCIA - CONFERMA

CONFERMA RINUNCIA

Conferma rinuncia

Dati riassuntivi

ID domanda	Codice fiscale richiedente
:	KRP
Cognome richiedente	Nome richiedente
AI*	BAZ
In qualità di:	
Studente maggiorenne	

Comunicazione di rinuncia

Scarica Comunicazione di rinuncia

Dichiaro di aver preso visione e di confermare quanto contenuto nella Comunicazione di rinuncia *

SI

NO

ATTENZIONE

Selezionando "Conferma rinuncia" tutti i dati inseriti andranno persi.

ANNULLA RINUNCIA
CONFERMA RINUNCIA
SALVA BOZZA

Figura 21 Conferma rinuncia

Prendere visione dei **Dati riassuntivi** riportati dal sistema, effettuare il download della **Comunicazione di rinuncia** selezionando l'apposito link: [Scarica Comunicazione di rinuncia](#)

Per completare la procedura è necessario confermare di aver preso visione dei dati contenuti nella Comunicazione di rinuncia scaricata selezionando la voce **SI** (il sistema in automatico seleziona l'opzione NO), e selezionare il bottone **CONFERMA RINUNCIA**.

SI RICORDA CHE solo dopo aver completato la conferma di rinuncia, sarà possibile compilare una nuova domanda rispettando i termini previsti dal bando, cioè entro le ore 12:00 del 16 maggio 2024.